


Консультация для родителей

«Безопасность на воде в летнее время»

Наступает всеми любимое и долгожданное время года - лето. В это время у большинства людей начинаются отпуска, у детей летние каникулы, и в связи с этим начинаются поездки на дачу, море, речки.



Летом дети больше времени проводят на улице, на даче с родителями, выезжают на отдых в лес и на водоемы.

Лето характеризуется нарастанием двигательной активности и увеличением физических возможностей ребёнка, которые, сочетаясь с повышенной любознательностью и стремлением к самостоятельности, нередко приводят к возникновению опасных ситуаций. Многие не соблюдают правила поведения и меры безопасности на воде, пренебрегают ими, что нередко приводит к несчастным случаям и даже гибели людей и детей.

В гибели детей виноваты взрослые, которые оставляют без присмотра своих детей, не задумываясь о последствиях.


Предупреждение детского травматизма – одна из самых актуальных проблем нашего времени. За жизнь и здоровье детей отвечают взрослые, и в первую очередь именно родители должны создать безопасные условия жизнедеятельности детей в летний период, сформировать у них навыки безопасного поведения и умения предвидеть последствия опасных ситуаций.

Многие меры по обеспечению безопасности детей, могут показаться элементарными, однако **с ребенком дошкольного возраста необходимо разбирать и обсуждать на первый взгляд кажущиеся очень простыми правила поведения.**

Необходимо выделить некоторые правила поведения, которые дети должны выполнять неукоснительно, так как от этого зависят их здоровье и безопасность.

Главное условие безопасности поведения на воде – купаться в сопровождении кого-то из взрослых. Необходимо объяснить ребенку, почему не следует купаться в незнакомом месте, особенно там, где нет других отдыхающих. Дно водоема может таить немало опасностей: затопленная коряга, острые осколки, холодные ключи и глубокие ямы. Прежде чем заходить в воду, нужно понаблюдать, как она выглядит. Если цвет и запах воды не такие, как обычно, лучше воздержаться от купания.

Также дети должны твердо усвоить следующие правила:



✓ Игры на воде опасны (нельзя, даже играючи, «топить» своих друзей или «прятаться» под водой);

✓ Категорически запрещается прыгать в воду в не предназначенных для этого местах;

✓ Нельзя нырять и плавать в местах, заросших водорослями;

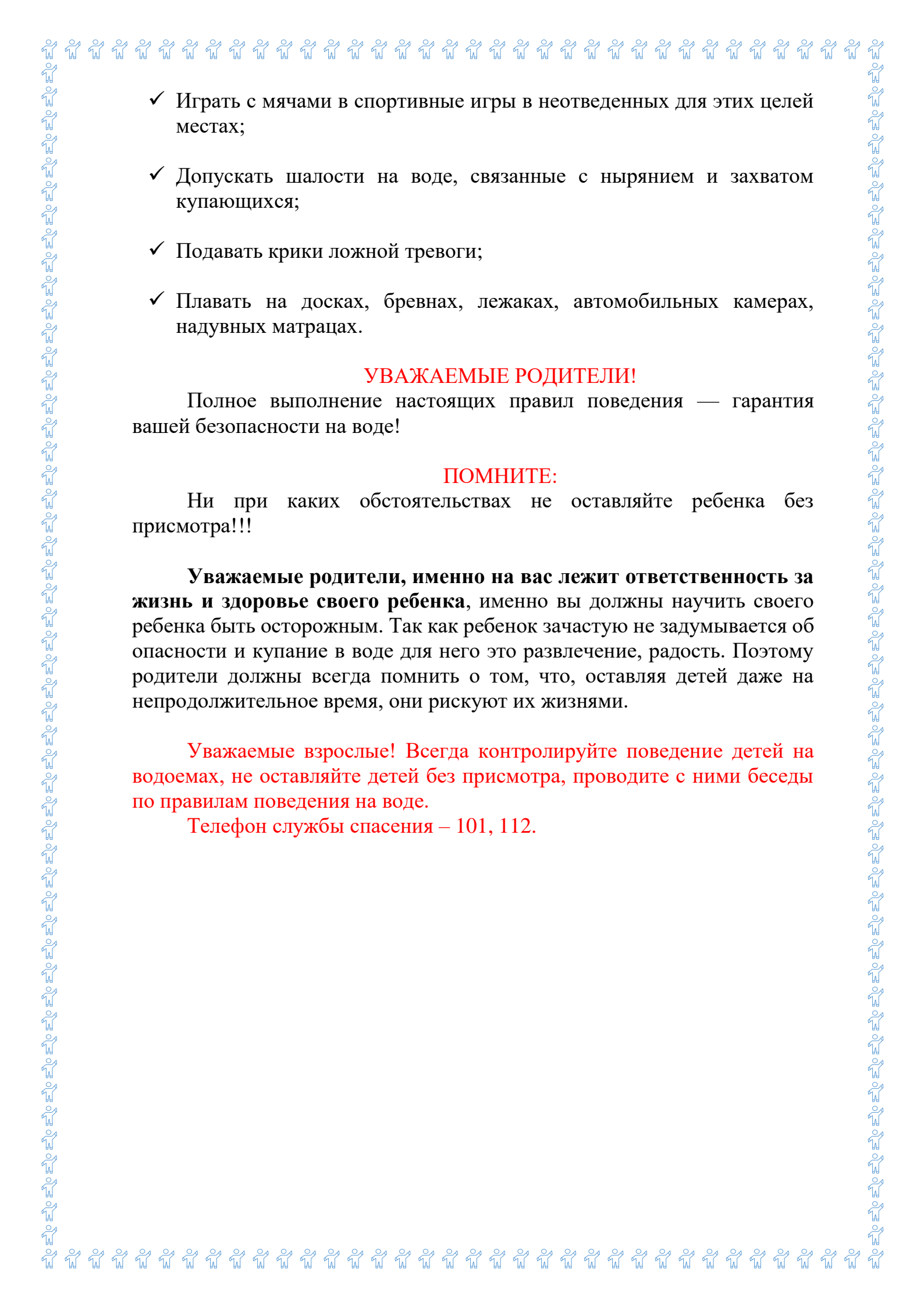
✓ Не следует далеко заплывать на надувных матрасах и кругах;

✓ Не следует звать на помощь в шутку.

В связи с наступлением летнего оздоровительного периода, а также в целях предупреждения гибели детей на водоёмах города, напоминаем о проведении мероприятий, предупреждающих гибель и травматизм детей на водных объектах в купальный сезон.

Помните! На пляжах и других местах массового отдыха ЗАПРЕЩАЕТСЯ:

- ✓ Купаться в местах, где выставлены щиты (аншлаги) с предупреждающими и запрещающими знаками и надписями;
- ✓ Заплывать за буйки, обозначающие границы плавания;
- ✓ Загрязнять и засорять водоемы и берега;
- ✓ Купаться в состоянии алкогольного опьянения;
- ✓ Приводить с собой собак и других животных;

- 
- ✓ Играть с мячами в спортивные игры в неотведенных для этих целей местах;
 - ✓ Допускать шалости на воде, связанные с нырянием и захватом купающихся;
 - ✓ Подавать крики ложной тревоги;
 - ✓ Плавать на досках, бревнах, лежаках, автомобильных камерах, надувных матрацах.

УВАЖАЕМЫЕ РОДИТЕЛИ!

Полное выполнение настоящих правил поведения — гарантия вашей безопасности на воде!

ПОМНИТЕ:

Ни при каких обстоятельствах не оставляйте ребенка без присмотра!!!

Уважаемые родители, именно на вас лежит ответственность за жизнь и здоровье своего ребенка, именно вы должны научить своего ребенка быть осторожным. Так как ребенок зачастую не задумывается об опасности и купание в воде для него это развлечение, радость. Поэтому родители должны всегда помнить о том, что, оставляя детей даже на непродолжительное время, они рискуют их жизнями.

Уважаемые взрослые! Всегда контролируйте поведение детей на водоемах, не оставляйте детей без присмотра, проводите с ними беседы по правилам поведения на воде.

Телефон службы спасения – 101, 112.

ПАМЯТКА

По оказанию первой помощи людям, потерпевшим бедствие на воде.

- Вернуть к жизни утонувшего человека можно при условии, если он был в воде около 6 минут.
- Вытащив на берег, осмотрите потерпевшего: рот и нос могут быть забиты тиной или песком. Их надо немедленно очистить (пальцами, повернув человека на бок).
- Быстро положите пострадавшего животом на свое колено (голову свесить лицом вниз) и, сильно нажав, выплесните воду из желудка и дыхательных путей.
- Быстро уложите пострадавшего на спину, расстегните ему пояс и верхние пуговицы и начинайте искусственное дыхание.
- Встаньте на колени слева, максимально запрокиньте голову, утонувшего (это очень важно!), и сместив челюсть вниз, раскройте ему рот.
- Сделайте глубокий вдох, приложите свои губы к губам пострадавшего (рекомендуется через платок или марлю) и с силой выдохните воздух.
- Ноздри пострадавшего при этом надо зажать рукой. Выдох произойдет самостоятельно.
- Если у пострадавшего не бьется сердце, искусственное дыхание надо сочетать с непрямой массаж сердца.
- Для этого одну ладонь положите поперек нижней части грудины (но не на ребра!), другую ладонь — поверх первой накрест. Надавите на грудину запястьями так, чтобы она прогнулась на 3 — 5 сантиметров, и отпустите.
- Прогибать нужно сильно, толчком, используя вес своего тела.
- Через каждое вдувание воздуха делайте 4 — 5 ритмичных надавливаний.
- Если помощь оказывают двое, тогда один делает искусственное дыхание, другой затем — массаж сердца.

- Не останавливайте меры по реанимации до прибытия “скорой помощи”: благодаря вашим действиям организм пострадавшего еще может жить.
- Если на ваших глазах тонет человек, немедленно воспользуйтесь для оказания ему помощи имеющимися спасательными средствами.
- Ими может быть все, что увеличит плавучесть человека и что вы в состоянии до него добросить.
- Если вы добираетесь до тонущего вплавь, максимально учитывайте течение воды, ветер, расстояние до берега и т.д.
- Приближаясь, старайтесь успокоить и ободрить терпящего бедствие на воде человека.
- Подплыв к утопающему, поднырните под него, возьмите сзади одним из приемов захвата (классическим — за волосы) и транспортируйте к берегу.
- В случае, если утопающему удалось схватить вас за руки, шею или ноги, освободитесь и немедленно ныряйте — инстинкт самосохранения заставит терпящего бедствие вас отпустить.

